



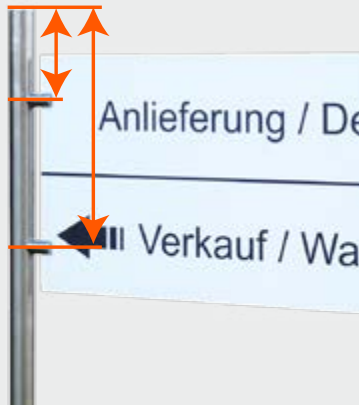
Anfrageformular Edelstahl Schild Aufsteller

Aufsteller Konfektion

4-10 mm



1-3 mm



Länge der Pfosten in cm _____ (min. 80 / max. 200 cm)

Anzahl benötigter Halter _____ (Insgesamt)

Plattenstärke in mm Ihres vorhandenen Schildes (ankreuzen)

1-3 mm

4 mm

6 mm

8 mm

10 mm

Position der Plattenhalter jeweils gemessen ab Höhe Oberkante des Rohres bis Mitte Plattenhalter im mm.

- | | |
|----------|----------|
| 1. _____ | 5. _____ |
| 2. _____ | 6. _____ |
| 3. _____ | 7. _____ |
| 4. _____ | 8. _____ |

Gewünschte Befestigung der Pfosten

a. Anschrauben

(Inklusive Schrauben & Dübel)

b. Betonieren

a.



b.



Ihre Daten

Firma _____

Vor- & Nachname _____ Kd.-Nr. _____

E-Mail Adresse _____ Telefonnummer _____


Anschrift _____

Bitte senden Sie uns das Formular ausgefüllt per E-Mail an info@schilder-befestigung.de oder per Fax: 041 41 - 787 60 59


Aufsteller Tipps und Hinweise

- Anschraubbare Pfosten können ebenfalls einbetoniert werden. Allerdings bedenken Sie das Sie hier an Höhe verlieren.
- Nutzen Sie ausreichend Plattenhalter um im Outdoor Bereich eine stärkere Belastung durch Wind zu gewährleisten.
- Bei der Erstellung Ihres Aufstellers haben Sie freie Auswahl der Menge an Pfosten und Plattenhalter.

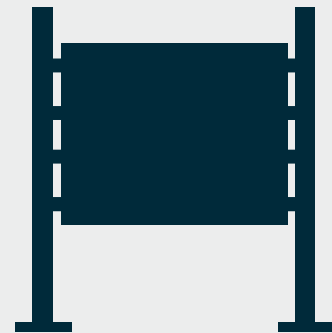
Aufsteller Konstellationsbeispiele



2 Füße mit 10 Plattenhaltern




2 Füße mit 8 Plattenhaltern




2 Füße mit 8 Plattenhaltern



3 Füße mit 18 Plattenhaltern



3 Füße mit 14 Plattenhaltern



4 Füße mit 28 Plattenhaltern



4 Füße mit 30 Plattenhaltern

Die hier aufgezeigten Konstellationen sind lediglich Anschauungsbeispiele. Es können unbegrenzt viele Pfosten und Plattenhalter kombiniert werden!